

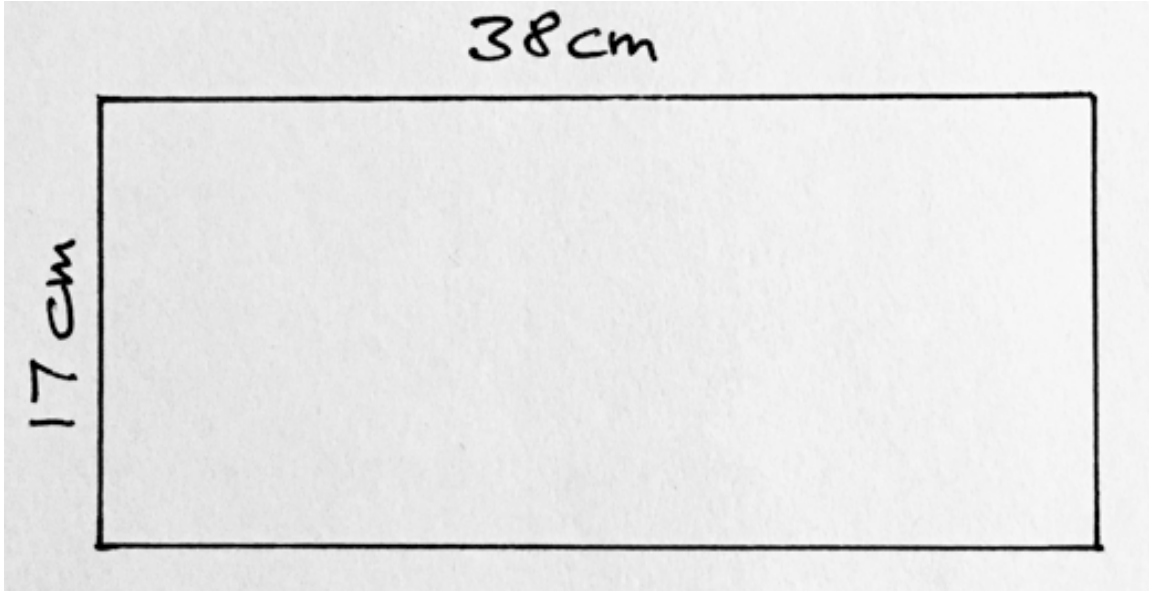


**Maske nasıl  
yapılır?**




@we\_can\_stop\_corona

Disclaimer: Bu maske seni Corona virüsünden koruyamaz.  
Ama sende virüs varsa, baskalarına bulastirmani engeller.  
HERKES maske tasirsa, sende korunmus olursun



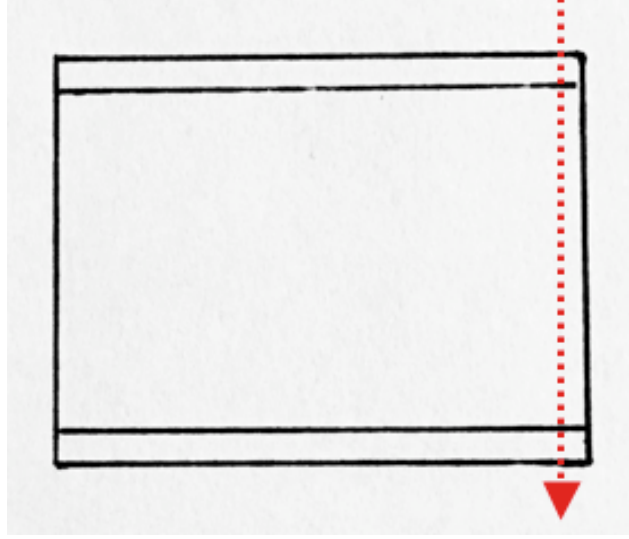
1. Kumasi verilen boyutlara göre kesin.  
Mesela yastik ve yorgan kilifindan (Pamuk  
ve keten - Sensetik olmamali!)

Disclaimer: Bu maske seni Corona virüsünden koruyamaz.  
Ama sende virüs varsa, baskalarına bulastirmani engeller.  
HERKES maske tasirsa, sende korunmus olursun



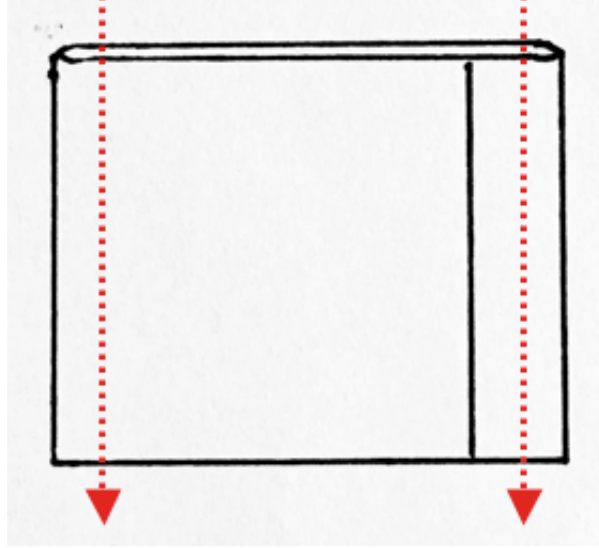
2. Kumasin uzun tarafini 1 cm katlayin ve dikin.

Disclaimer: Bu maske seni Corona virüsünden koruyamaz. Ama sende virüs varsa, baskalarına bulastirmani engeller. HERKES maske tasirsa, sende korunmus olursun



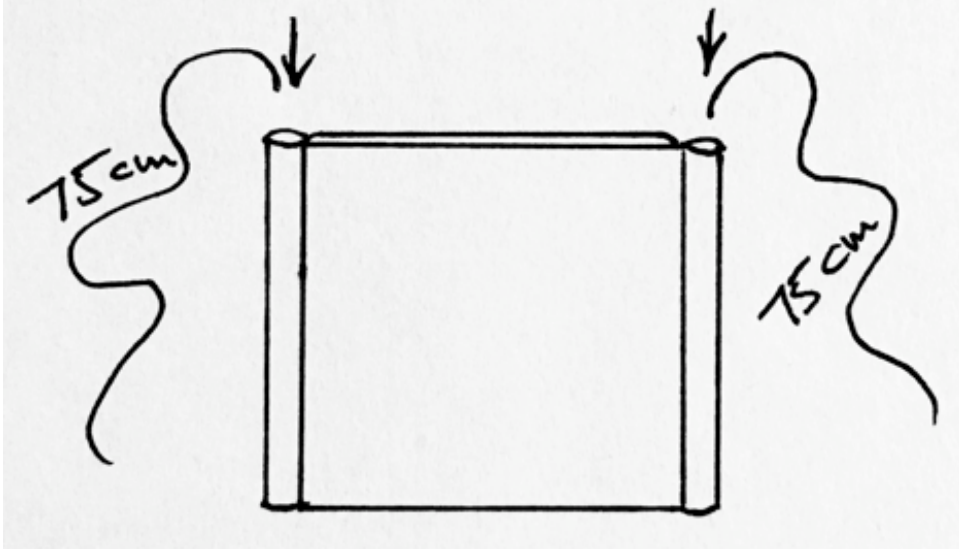
3. Kumasi ortadan katlayin (kivrimlar dis tarafta), acik kalan uclari 1 cm arayla dikin; simdi kumasi ters cevirin (kivrimlar ic tarafta)

Disclaimer: Bu maske seni Corona virüsünden koruyamaz.  
Ama sende virüs varsa, baskalarına bulastirmani engeller.  
HERKES maske tasirsa, sende korunmus olursun



4. Simdi kumasin dikisli tarafini sekilde görüldüğü gibi kaydirin ve kenarlarini 1.5 cm arayla dikin (Ajur).

Disclaimer: Bu maske seni Corona virüsünden koruyamaz. Ama sende virüs varsa, baskalarina bulastirmani engeller. HERKES maske tasirsa, sende korunmus olursun



5. Iki 75 cm uzunlukta seritler veya ipleri ajurlardan gecirin; uclarini acik birakin.

Disclaimer: Bu maske seni Corona virüsünden koruyamaz. Ama sende virüs varsa, baskalarına bulastirmani engeller. HERKES maske tasirsa, sende korunmus olursun

6. Maskenizi ütüleyin (2 veya 3 ayarda ), virüs ve bakterileri öldürmek için; maskenin bosluguna kagit mendil yerlestirin. (Tuvalet kagidida olabilir).



Disclaimer: Bu maske seni Corona virüsünden koruyamaz. Ama sende virüs varsa, baskalarina bulastirmani engeller. HERKES maske tasirsa, sende korunmus olursun

7. Maskeyi takmadan önce kenarlarındaki seritleri çekerek yüzünüze göre ayarlayın.





Disclaimer: Bu maske seni Corona virüsünden koruyamaz. Ama sende virüs varsa, baskalarina bulastirmani engeller. HERKES maske tasirsa, sende korunmus olursun



8. Simdi dört ucunu kulaklarinizin arkasından gecirip baglayin/dügümleyin. (Dügüm maskeyi indirip tekrar takmak için kalabilir)

Disclaimer: Bu maske seni Corona virüsünden koruyamaz. Ama sende virüs varsa, baskalarina bulastirmani engeller. HERKES maske tasirsa, sende korunmus olursun

Maskenizle disardan eve geldiginiz zaman:

- İlk önce ellerinizi iyi yıkayın
- Maskenizi seritlerden tutarak cikarin (Ön tarafina kesinlikle dokunmayin)
- Maskenizi HEMEN ütüleyin.
- Ellerinizi tekrar yıkayın

Maskenizi (60°C) derecede yıkayabilirsiniz.  
Mendil veya tuvalet kagidini cikarmayi unutmayin!