Як зробити маску?

@we_can_stop_corona

Відмова: Ця маска не захищає вас від вірусу корони, але може запобігти зараженню інших - якщо всі носять такі маски, ви також захищені!

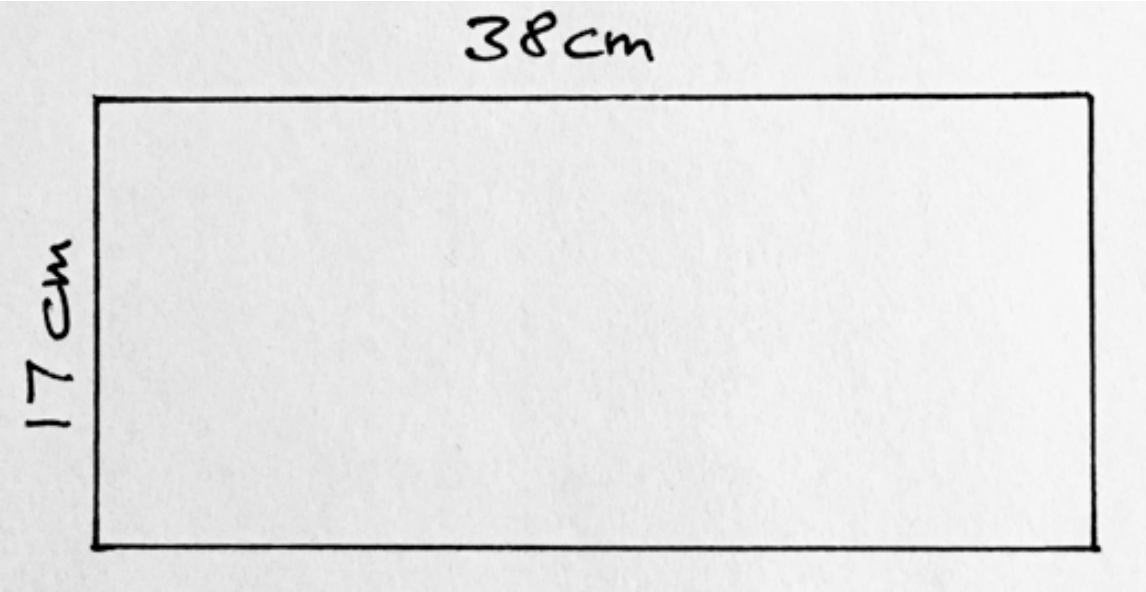

1. Виріжте тканину з подушки або ковдри (бавовна або білизна - без синтетики!)

Відмова: Ця маска не захищає вас від вірусу корони, але може запобігти зараженню інших - якщо всі носять такі маски, ви також захищені!



2. Зігніть довгі краї на 1 см і пришийте їх (подол)

Відмова: Ця маска не захищає вас від вірусу корони, але може запобігти зараженню інших - якщо всі носять такі маски, ви також захищені!

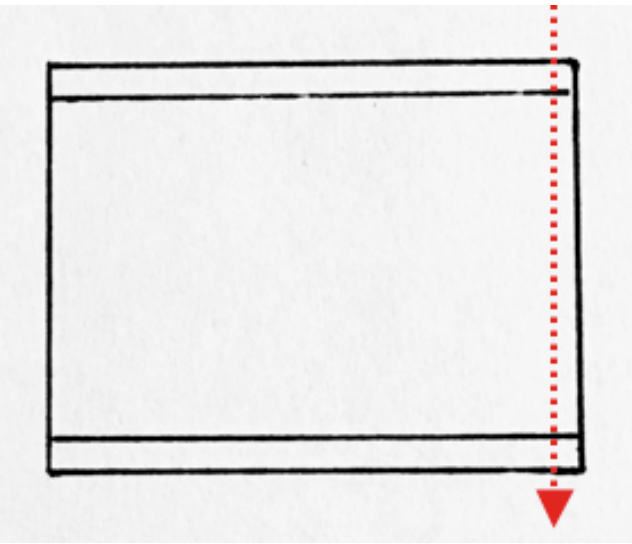

3. Складіть тканину посередині (обшиваючи зовні), зшийте разом на відкритому кінці на відстані 1 см; вивернути навиворіт (подоли зараз всередині)

Відмова: Ця маска не захищає вас від вірусу корони, але може запобігти зараженню інших - якщо всі носять такі маски, ви також захищені!

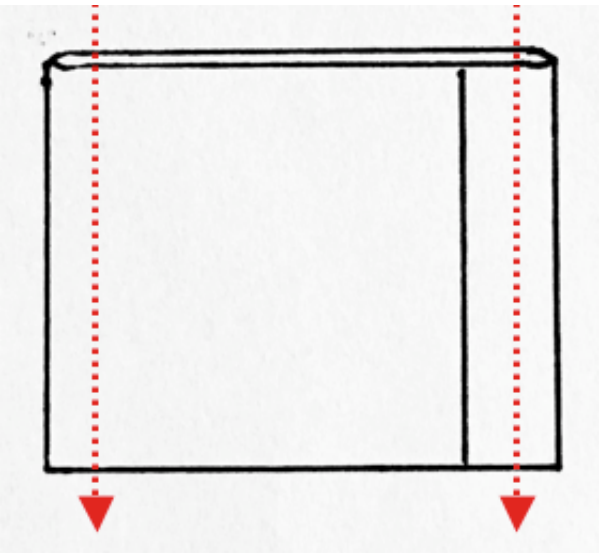

4. Перемістіть тканинну трубочку так, щоб шов був не в кінці, а трохи вбік; Зшийте на кінцях 1,5 см один від одного (напівшпалець)

Відмова: Ця маска не захищає вас від вірусу корони, але може запобігти зараженню інших - якщо всі носять такі маски, ви також захищені!

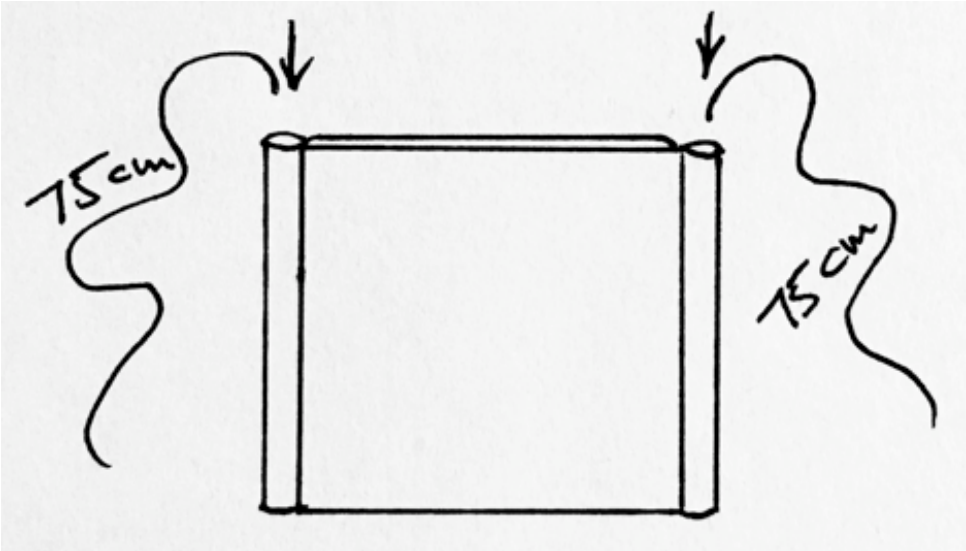

5. Потягніть по дві стрічки або шнури завдовжки приблизно 75 см з обох боків; залиште чотири кінці відкритими

Відмова: Ця маска не захищає вас від вірусу корони, але може запобігти зараженню інших - якщо всі носять такі маски, ви також захищені!

6. Прасувати маску (2 або 3 бали) для знищення вірусів і бактерій;
Покладіть складені рушники темпу між двома шарами маски (так, туалетний папір теж працює!)

Відмова: Ця маска не захищає вас від вірусу корони, але може запобігти зараженню інших - якщо всі носять такі маски, ви також захищені!

7. Перш ніж надягати: натягніть маску разом з ремінцями, щоб вона опукла; Прикладіть маску до обличчя

Відмова: Ця маска не захищає вас від вірусу корони, але може запобігти зараженню інших - якщо всі носять такі маски, ви також захищені!

8. Проведіть усі чотири кінці стрічок над вухами і зв’яжіть їх разом на потилиці (вузол залишається на місці для зняття)

Відмова: Ця маска не захищає вас від вірусу корони, але може запобігти зараженню інших - якщо всі носять такі маски, ви також захищені!

Якщо ви прийшли з маскою ззовні:

- Спочатку добре вимийте руки
- Візьміть маску за ремінці і зніміть (НЕ торкайтесь передньої частини)
- прасувати маску негайно
- знову вимийте руки

Маску можна помити (60°C), зняти темп / туалетний папір!